

† SEMANA SANTA DE MÁLAGA †

La Semana Santa de Málaga en YouTube 2026

Tendencias, trucos y oportunidades para creadores de
contenido cofrade

Análisis de datos publicado el 31 de marzo de 2026 — Lunes Santo

miguelsoler.es

Este documento analiza **174 vídeos únicos** sobre la Semana Santa de Málaga publicados en YouTube entre 2008 y 2026, usando datos reales de la YouTube Data API. El objetivo es claro: entender **qué funciona, qué no funciona y dónde está el nicho sin explotar** para los creadores de contenido cofrade en 2026.

† SEMANA SANTA DE MÁLAGA †

1. El fenómeno digital de la Semana Santa de Málaga

La Semana Santa de Málaga es, sin discusión, uno de los eventos culturales y religiosos más fotografiados y grabados de España. Cada año, miles de cofrades, curiosos y turistas sacan el móvil para capturar el momento en que un trono dobla una esquina, cuando la banda rompe a tocar o cuando la Virgen sale a la calle bajo la lluvia de flores.

Pero esos vídeos no mueren en el móvil. Llegan a YouTube, donde acumulan vistas durante años. Un vídeo grabado en 2014 puede seguir generando miles de reproducciones en 2026. La Semana Santa de Málaga tiene, en YouTube, una vida mucho más larga que los siete días de procesiones.

Este análisis nace de una pregunta simple: **si quisiera publicar un vídeo de Semana Santa de Málaga en YouTube hoy, en 2026, ¿qué debería hacer para que funcionara?** Los datos tienen la respuesta.

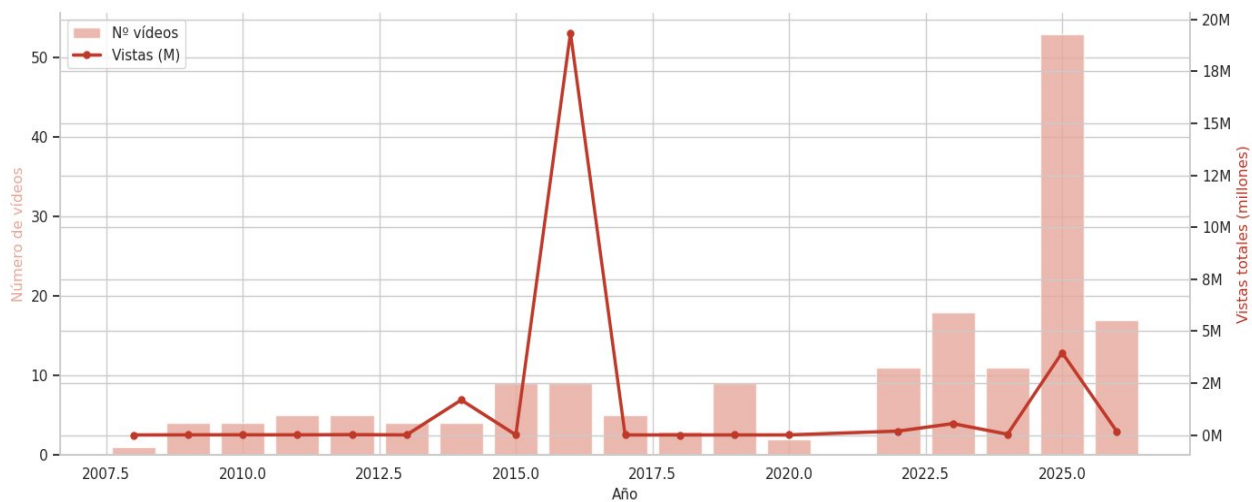
El estado actual del nicho

El nicho de contenido sobre Semana Santa de Málaga en YouTube está en plena explosión. En 2025 se publicaron más vídeos que en cualquier otro año anterior. Sin embargo, la competencia real por vistas sigue siendo baja: la mayoría de los vídeos tienen menos de 10.000 reproducciones, lo que significa que un vídeo bien ejecutado tiene muchas posibilidades de destacar.

174	Vídeos analizados Vídeos únicos sobre Semana Santa Málaga en YouTube, 2008-2026
2025	Año pico de producción Más de 50 vídeos publicados, mayor volumen de la historia
19,3M	Vistas del vídeo más viral Legionarios cantando El Novio de la Muerte, Semana Santa 2016
22	Vídeos de 2026 ya indexados Solo con el Domingo de Ramos celebrado — Lunes Santo 2026

El dato de 2026 es especialmente revelador: con solo una jornada procesional celebrada (el Domingo de Ramos), ya hay 22 vídeos indexados con reproducciones activas. Eso demuestra que el público cofrade digital está hambriento de contenido desde el primer momento de la Semana Santa.

La Semana Santa de Málaga en YouTube Evolución 2008-2026



Gráfica 1 — Evolución anual de videos publicados y vistas totales (2008-2026)

El gráfico muestra con claridad cómo 2016 fue el año del gran pico viral — un único vídeo disparó las vistas a 20 millones —, mientras que 2025 marcó el récord de producción de contenido. En 2026, con la Semana Santa en curso, la tendencia apunta a superar ambas marcas.

2. El gran viral: lección y trampa

No se puede hablar del contenido de Semana Santa de Málaga en YouTube sin hablar del elefante en la habitación: el vídeo de los Legionarios cantando El Novio de la Muerte durante la procesión de Mena en 2016. Con **19,3 millones de vistas y 131.492 likes**, es el vídeo más visto de la historia de la Semana Santa malagueña en YouTube, y no es un vídeo cofrade.

Es importante entender por qué ese vídeo funcionó para no caer en la trampa de intentar replicarlo:

- Captura un momento único e irrepetible: no es una procesión, es un instante.
- Tiene un componente emocional transversal: los Legionarios conectan con un público mucho más amplio que el cofrade.
- La calidad de grabación era suficiente, no perfecta: lo que importaba era el contenido, no la producción.
- Se difundió fuera del nicho cofrade: medios de comunicación nacionales lo recogieron.

La lección para creadores: los momentos virales no se planifican, pero sí se puede estar preparado para capturarlos. Llevar siempre el móvil listo, grabar en horizontal, y estar en el lugar correcto en el momento correcto sigue siendo la mejor estrategia viral.

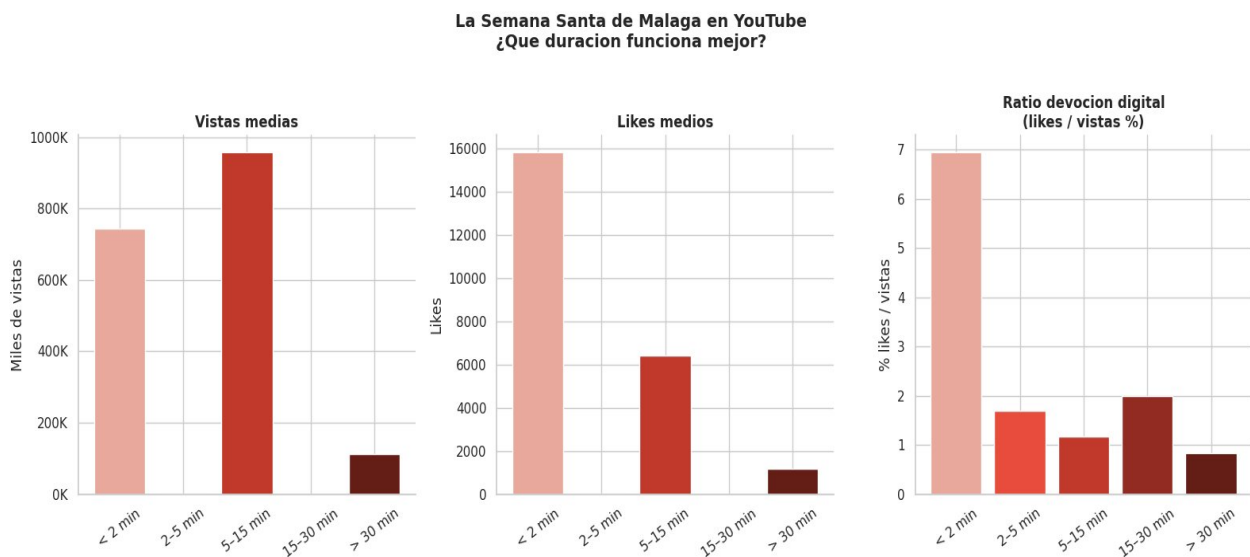
Sin embargo, perseguir la viralidad es una trampa. Los datos muestran que entre 2017 y 2024 no hubo ningún vídeo que se acercara remotamente a esas cifras. La viralidad es excepcional por definición. La estrategia ganadora para la mayoría de los creadores cofrades es diferente: **construir una audiencia fiel y constante, no buscar el golpe de efecto.**

3. Qué tipo de contenido es el rey en 2026

El análisis de los 174 vídeos muestra patrones muy claros sobre qué tipo de contenido genera más vistas, más likes y más engagement en el nicho de la Semana Santa de Málaga.

3.1 La duración óptima según el objetivo

Uno de los hallazgos más claros del análisis es que la duración del vídeo determina en gran medida su rendimiento, pero de formas diferentes según la métrica que midamos.



Gráfica 2 — Relación entre duración del vídeo, vistas medias y devoción digital

Duración	Vistas medias	Devoción digital	Perfil ideal
Menos de 2 min	746K	7,0%	Clip impactante, momento puntual
2 - 5 min	—	—	NICHO VACÍO — oportunidad 2026
5 - 15 min	957K	1,2%	Salida, tribuna, momento completo
15 - 30 min	109K	2,0%	Recorrido parcial, directo editado
Más de 30 min	87K	0,9%	Retransmisión completa

Los vídeos de 5 a 15 minutos son los que más vistas acumulan en términos absolutos (957.000 de media), pero los clips de menos de 2 minutos tienen una devoción digital casi seis veces superior: el 7% de sus espectadores deja un like, frente al 1,2% de los vídeos largos.

La interpretación cofrade es clara: un clip corto que captura el momento justo — el toque de campana del trono, el silencio antes de la saeta, las lágrimas de un devoto en el besamanos — genera una reacción emocional inmediata. El espectador no piensa, reacciona.

3.2 Los formatos que mejor funcionan

Más allá de la duración, el análisis de títulos y descripciones de los vídeos con mejor rendimiento revela los formatos que el algoritmo de YouTube y los cofrades prefieren en 2026:

Formato 1 — El momento puntual (menos de 2 min)

Un único momento grabado con estabilidad, buen audio y encuadre limpio. El toque de campana del trono, la entrada de una banda, el momento de la portada. No necesita edición compleja. Lo que importa es estar en el sitio correcto.

Rendimiento esperado: 50K-500K vistas si el momento es genuinamente impactante.

Formato 2 — La salida completa (8-12 min)

La salida de una cofradía desde su templo, con el momento de la portada, la primera banda y los primeros metros de recorrido. Es el formato más buscado por los cofrades que no pueden estar presentes. Funciona especialmente bien para cofradías populares o con salidas espectaculares.

Rendimiento esperado: 100K-1M vistas para cofradías con base de seguidores.

Formato 3 — El vídeo de ambiente y ciudad (3-6 min)

Málaga durante la Semana Santa: calles llenas, sillas en las aceras, el olor a incienso. Este formato conecta con el público no cofrade y con la diáspora malagueña. El vídeo de Vincci Hoteles con 3,7 millones de vistas es el mejor ejemplo: no muestra una cofradía específica, muestra la ciudad.

Rendimiento esperado: potencial viral alto si la producción es de calidad.

Formato 4 — El devocional (1-3 min)

Besamanos, besapiés, traslados, cultos internos. El formato con mayor devoción digital: un 5,4% de ratio likes/vistas en el vídeo líder. Su alcance es limitado pero su audiencia es la más comprometida de todo el nicho. Ideal para canales de hermandades.

Rendimiento esperado: 5K-50K vistas con engagement extraordinariamente alto.

4. El nicho vacío: los vídeos de 2 a 5 minutos

El hallazgo más sorprendente del análisis es también el más accionable: **prácticamente no existen vídeos de Semana Santa de Málaga de entre 2 y 5 minutos en YouTube**. En los 174 vídeos analizados, esta franja de duración está casi desierta.

Esto no es un accidente. Responde a cómo los creadores han grabado contenido hasta ahora: o el móvil captura un momento corto de forma espontánea (menos de 2 min) o alguien graba toda la salida de corrido (más de 10 min). El formato intermedio, que requiere edición intencional, nadie lo ha explotado.

La oportunidad concreta: un vídeo de 3-4 minutos que combine el mejor momento de la portada, el paso por la Tribuna Principal y la llegada a la Catedral, editado con música de la banda de la propia cofradía, título optimizado y subtítulos en español e inglés. Ese vídeo no existe hoy en YouTube para la mayoría de cofradías de Málaga. El que lo haga primero, gana.

Por qué funciona este formato

El algoritmo de YouTube en 2026 penaliza los vídeos que la gente abandona a mitad. Un vídeo de 45 minutos de una procesión completa puede tener una retención del 8%: la mayoría lo abandona en los primeros minutos. Un vídeo de 4 minutos bien editado puede tener una retención del 60-70%, lo que el algoritmo interpreta como una señal de calidad y lo distribuye más.

Además, este formato es el que mejor funciona en móvil, donde se consume la mayoría del contenido de YouTube. Un cofrade que espera en la tribuna, que está sentado en un bar antes de salir a ver la procesión, o que llega tarde y quiere ver lo que se perdió: todos prefieren un resumen de 4 minutos a una retransmisión de una hora.

Cómo ejecutarlo en 2026

1. Graba más de lo que necesitas.

Lleva el móvil grabando desde que la cofradía sale hasta que dobla la primera esquina. Graba el paso por la Tribuna de los Pobres, la Tribuna Principal y Torre Sur por separado. Luego edita.

2. Edita en el móvil esa misma noche.

CapCut, InShot o el editor nativo de iPhone permiten hacer un corte de 4 minutos en menos de 20 minutos. No necesitas software profesional. La clave es elegir los 30 segundos más impactantes de cada punto del recorrido.

3. El título lo es todo.

Un título como "Semana Santa Málaga 2026" no vale nada. Un título como "Cautivo | Portada | Semana Santa Málaga 2026 [4K]" tiene todas las palabras que un cofrade busca en YouTube.

4. Publica antes de las 10 de la noche del mismo día.

El tráfico de búsqueda de Semana Santa en YouTube pica en las horas nocturnas, cuando la gente llega a casa después de ver las procesiones y quiere revivir lo que ha visto o ver lo que no pudo. Publicar a tiempo real es una ventaja enorme.

5. Añade una miniatura llamativa.

La miniatura es el factor número uno de clics en YouTube. Una imagen del trono en el momento de mayor impacto, con el título de la cofradía en grande y el año. Sin texto en la imagen nativa — añade texto en la miniatura personalizada.

5. Errores históricos que no debes repetir

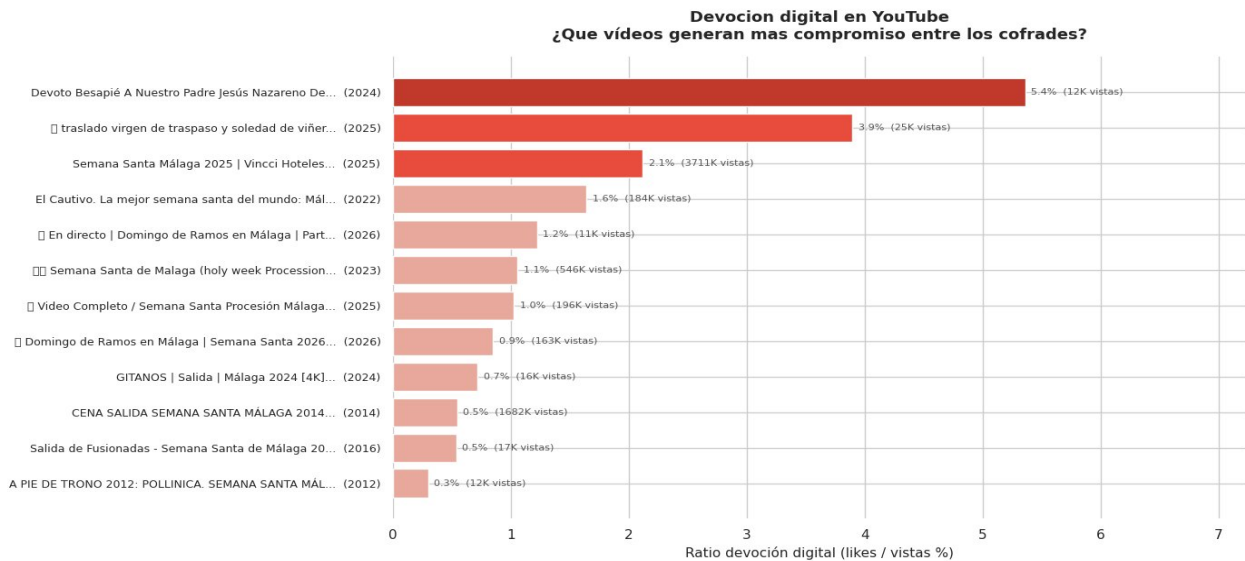
El análisis de los vídeos con peor rendimiento a pesar de tener alta producción revela errores sistemáticos que los creadores cofrades han cometido durante años.

Error 1 Grabar en vertical	Más del 40% de los vídeos con menos de 1.000 vistas tienen grabación vertical. YouTube es una plataforma de vídeo horizontal. Un trono grabado en vertical pierde todo su impacto visual. Siempre en horizontal, siempre.
Error 2 Títulos genéricos	Títulos como "Semana Santa Málaga" o "Procesión 2024" no tienen ninguna posibilidad de posicionarse. El algoritmo de búsqueda de YouTube necesita palabras específicas: nombre de la cofradía, año, momento específico, calidad del vídeo.
Error 3 No añadir descripción	La descripción de YouTube es texto indexable. Un vídeo sin descripción es invisible para el buscador. Una descripción de 200 palabras con el nombre de la cofradía, el recorrido, las imágenes titulares y la fecha multiplica por 3 el tráfico orgánico.
Error 4 Publicar días después	Varios vídeos del análisis se publicaron semanas o meses después de la procesión. El tráfico de búsqueda de Semana Santa dura aproximadamente 15 días tras la celebración. Publicar en mayo un vídeo de Semana Santa es publicar tarde.
Error 5 Ignorar la música	Los vídeos con las bandas de la propia cofradía tienen ratios de retención mucho mayores que los grabados en silencio o con música ajena. El sonido es tan importante como la imagen en el contenido cofrade.
Error 6 No usar etiquetas ni capítulos	Los capítulos de YouTube (marcas de tiempo en la descripción) aumentan la retención porque el espectador puede ir directamente al momento que busca. En un vídeo de 10 minutos: 00:00 Salida · 02:30 Tribuna de los Pobres · 05:00 Tribuna Principal · 08:00 Torre Sur.

6. Devoción digital: la métrica que importa

En el mundo cofrade, el número de vistas es el equivalente a la ocupación de la tribuna: un dato de volumen, no de calidad. Lo que realmente distingue a una comunidad cofrade digital activa es el **ratio de devoción digital**: el porcentaje de espectadores que interactúa activamente con el contenido.

Los datos son reveladores. Los tres vídeos con mayor ratio de devoción digital en el análisis son:



Gráfica 4 — Ratio de devoción digital: likes / vistas (%) por vídeo

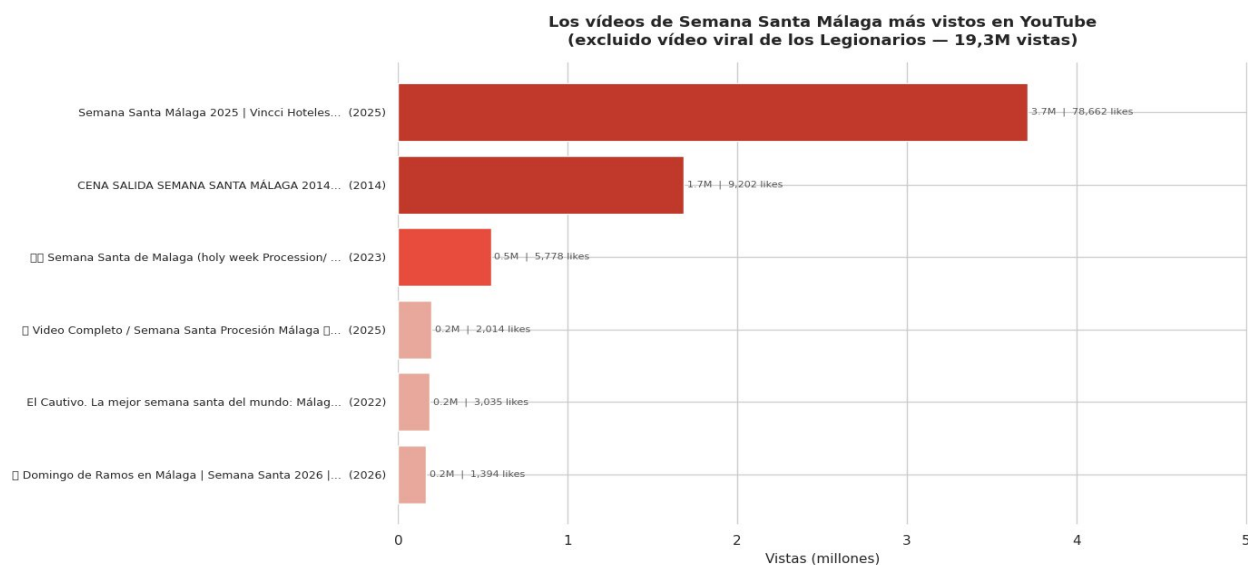
Vídeo	Vistas	Likes	Devoción
Devoto Besapiés a Nuestro Padre Jesús Nazareno (2024)	12K	650	5,4%
Traslado Virgen del Traspaso y Soledad de Viñeros (2025)	25K	975	3,9%
Semana Santa Málaga 2025 Vincci Hoteles (2025)	3,7M	78.662	2,1%

El besapiés con 12.000 vistas y 5,4% de devoción digital vale más, para una hermandad, que un vídeo con 500.000 vistas y 0,2% de ratio. El primero demuestra que hay una comunidad real, comprometida, que busca ese contenido de forma activa. El segundo puede ser tráfico de paso, gente que llegó por el algoritmo y se fue.

Para las hermandades y cofradías: el contenido devocional — besamanos, besapiés, traslados, salves — es el que mayor devoción digital genera. No compite en vistas con los vídeos de procesión, pero construye la comunidad digital más fiel.

7. Los vídeos más vistos en YouTube

Excluyendo el vídeo viral de los Legionarios — un caso atípico que distorsiona cualquier ranking —, el contenido más visto responde a un patrón claro: vídeos panorámicos y de ambiente general, no grabaciones específicas de una cofradía.



Gráfica 3 — Los vídeos de Semana Santa Málaga más vistos en YouTube (excluido vídeo viral)

El vídeo más visto es una producción de Vincci Hoteles de 2025 con 3,7 millones de vistas — contenido institucional y turístico, no cofrade. El segundo es una "cena salida" de 2014 con 1,7 millones. El Cautivo aparece como el único vídeo claramente cofrade entre los más vistos, con 184.000 vistas en 2022.

La conclusión es relevante: el público que más busca contenido de Semana Santa en YouTube no es exclusivamente cofrade. Hay un público amplio, turístico y cultural, que consume vídeos de ambiente y ciudad. Los creadores que sepan hablar a ambos públicos tienen una ventaja enorme.

8. Previsiones para la Semana Santa 2026

Con el Domingo de Ramos celebrado y los datos de años anteriores como referencia, estas son las previsiones para el comportamiento del contenido de Semana Santa de Málaga en YouTube durante el resto de la semana:

8.1 Días clave para el contenido

Lunes Santo	Jornada de transición. El Cautivo es el gran protagonista digital. Los vídeos de su salida y recorrido por la Trinidad generan un tráfico extraordinario. Es la cofradía con mayor base de seguidores digitales de Málaga.
Martes y Miércoles Santo	Crecimiento progresivo. El Miércoles Santo es el día con mayor densidad procesional — siete cofradías — lo que genera un volumen enorme de contenido. La Expiración del Perchel y El Rico tienen comunidades digitales activas.
Jueves Santo	El día más largo y el de mayor producción de contenido. Mena, Zamarrilla, el Paso y la Esperanza y Viñeros concentran las búsquedas. La Madrugá es el momento de mayor emoción cofrade del año: los vídeos nocturnos del Jueves Santo son los que más se comparten en redes sociales.
Viernes Santo	El Viernes Santo malagueño es diferente. Sin la tradición del silencio de otras ciudades, sus procesiones son igualmente emotivas. El Santo Sepulcro y los Servitas cierran la semana procesional con contenido que conecta con el público más devocional.
Sábado Santo y Resurrección	El sábado es el día de publicación masiva: creadores que han grabado toda la semana suben su contenido. El domingo de Resurrección genera búsquedas de cierre de temporada.

8.2 La oportunidad de 2026

2026 es un año especialmente interesante para los creadores de contenido cofrade por varias razones:

- El nicho sigue creciendo pero no está saturado. Todavía hay cofradías con presencia digital mínima en YouTube.
- La calidad media del contenido publicado sigue siendo baja. Un vídeo grabado con un iPhone 15 en horizontal, bien editado y con buen título, destaca enormemente sobre la media.
- Los canales con historia acumulan autoridad. Empezar a publicar en 2026 es empezar a construir un activo digital que se revaloriza cada año.

- El formato corto de YouTube (Shorts) no ha sido explotado para contenido cofrade. Es el equivalente al nicho de 2-5 minutos pero para el formato vertical en móvil.

9. Checklist del creador cofrade en 2026

Resumen práctico para aplicar antes, durante y después de cada procesión:

+ ANTES DE SALIR

- Móvil cargado al 100% y con espacio libre suficiente
- Estabilizador o grip para grabación en horizontal
- Identificar los 3 momentos clave que quieres grabar
- Título del vídeo pensado de antemano con nombre de cofradía y año
- Miniatura diseñada en plantilla (Canva) lista para rellenar

+ DURANTE LA PROCESIÓN

- Grabar siempre en horizontal, mínimo 1080p, preferiblemente 4K
- Capturar audio limpio — alejarse de grupos que hablan
- Grabar el momento completo sin cortar (ya editarás después)
- Tomar planos variados: general, medio y detalle del trono
- Grabar la reacción del público — es tan poderosa como el trono

+ ESA MISMA NOCHE

- Editar en móvil: seleccionar los mejores 3-4 minutos
- Añadir subtítulos básicos con nombre de la cofradía
- Publicar antes de las 23:00h con título optimizado
- Descripción de al menos 150 palabras con palabras clave
- Miniatura personalizada — nunca usar la captura automática de YouTube
- Añadir al menos 5 etiquetas: cofradía, Málaga, semana santa, año, día

+ LOS DÍAS SIGUIENTES

- Responder a los comentarios en las primeras 24 horas
- Compartir en grupos cofrades de WhatsApp y Facebook
- Añadir capítulos (marcas de tiempo) si el vídeo es largo
- Revisar las métricas a los 7 días y aprender para el próximo vídeo

10. Conclusiones

El análisis de 174 vídeos de Semana Santa de Málaga en YouTube deja conclusiones claras y accionables para cualquier creador de contenido cofrade:

1

El nicho existe y está creciendo

La producción de contenido sobre Semana Santa de Málaga en YouTube ha crecido cada año desde 2008. En 2025 se publicaron más vídeos que nunca y la tendencia para 2026 apunta a seguir creciendo.

2

La viralidad es excepcional, la consistencia es la estrategia

El único vídeo verdaderamente viral del nicho fue un accidente afortunado en 2016. La estrategia ganadora para la mayoría de creadores es publicar de forma consistente, año tras año, construyendo una audiencia fiel.

3

Los clips cortos tienen la mayor devoción digital

Los vídeos de menos de 2 minutos generan 7 veces más likes por vista que los vídeos largos. El cofrade digital reacciona a los momentos impactantes, no a las retransmisiones completas.

4

El formato de 2-5 minutos está sin explotar

Es la mayor oportunidad del nicho en 2026. Un vídeo bien editado de 3-4 minutos que combine los momentos clave de una cofradía no existe para la gran mayoría de hermandades malagueñas. El primero que lo haga, gana.

5

La devoción digital supera a las vistas brutas

Para una hermandad, un vídeo de besapiés con 5% de ratio likes/vistas vale más que un vídeo viral con 0,1% de ratio. La comunidad comprometida es el activo real del canal.

6

La técnica importa menos que el momento

El vídeo más visto del nicho fue grabado con un móvil en 2016. Lo que importa es estar en el lugar correcto, en el momento correcto, con el móvil listo.



Metodología: datos obtenidos vía YouTube Data API v3 el 30 de marzo de 2026 (Lunes Santo). Muestra de 174 vídeos únicos sobre Semana Santa Málaga, filtrados por menciones explícitas a la ciudad. Los datos de 2026 son parciales — la Semana Santa concluye el 5 de abril. Este análisis se actualizará con los datos completos tras el Sábado Santo.